

# 3 ວິທີລົງຄະແນນສຽງໃນຊາຄາເມນໂຕຄາວຕີ້

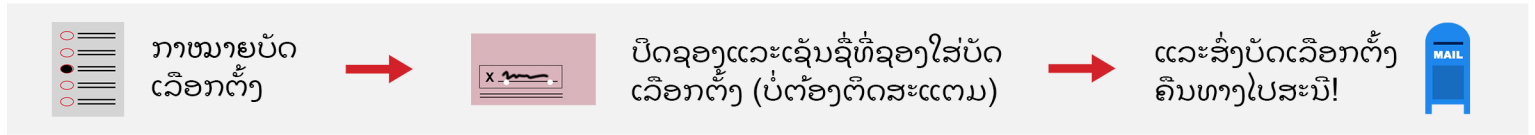
## #1 ລົງຄະແນນສຽງທາງໄປສະນີ:



ບັດເລືອກຕັ້ງຖືກສົ່ງອອກໄປນັບຕັ້ງແຕ່ 29 ມັກ່ອນວັນເລືອກຕັ້ງ.




ເມື່ອທ່ານໄດ້ຮັບບັດເລືອກຕັ້ງທາງໄປສະນີ:



ບັດເລືອກຕັ້ງຈະໄດ້ຮັບການຍອມຮັບຖ້າມີການປະທັບຕາໄປສະນີໃນວັນເລືອກຕັ້ງ ຫຼື ກ່ອນວັນເລືອກຕັ້ງເທົ່ານັ້ນ ແລະ ຫ້ອງການຂອງເຮົາໄດ້ຮັບພາຍໃນເຈັດ (7) ມື້ຫຼັງຈາກວັນເລືອກຕັ້ງ. ຖ້າສິ່ງຄືນບັດເລືອກຕັ້ງຂອງທ່ານໄດ້ໄວເທົ່າໃດ ບັດກໍຈະໄດ້ຮັບການປະມວນຜົນໄວເທົ່ານັ້ນ.

## #2 ກ່ອງປ່ອນບັດເລືອກຕັ້ງ:



ກ່ອງປ່ອນບັດເລືອກຕັ້ງທັງໝົດທຸກທີ່ເປີດຮັບບັດ 29 ມັກ່ອນວັນເລືອກຕັ້ງ ແລະ ເປີດຮັບບັດໃນລະຫວ່າງເວລາທຳການປົກກະຕິຂອງສະຖານທີ່ຕັ້ງນັ້ນ



ທ່ານສາມາດປ່ອນບັດເລືອກຕັ້ງຄືນທີ່ກ່ອງປ່ອນບັດເລືອກຕັ້ງໃດໃນຊາຄາເມນໂຕຄາວຕີ້ກໍໄດ້. ສະແດງລະຫັດ QR ເພື່ອຊອກຫາທີ່ຕັ້ງກ່ອງປ່ອນບັດໃກ້ທ່ານ:

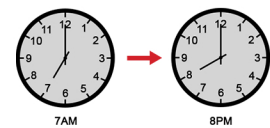


## #3 ດ້ວຍຕົນເອງທີ່ສູນເລືອກຕັ້ງ:



ທີ່ສູນເລືອກຕັ້ງທີ່ຕັ້ງຢູ່ໃນຊາຄາເມນໂຕຄາວຕີ້ ຜູ້ລົງຄະແນນສຽງສາມາດ:

- ✓ ກາໝາຍບັດເລືອກຕັ້ງ
- ✓ ຮ້ອງຂໍເອົາບັດເລືອກຕັ້ງໃໝ່ ແທນໃບເກົ່າ
- ✓ ລົງທະບຽນໃນ ວັນດຽວກັນ
- ✓ ເອົາບັດເລືອກຕັ້ງໄປກັບທ່ານ, ກາໝາຍບັດເລືອກຕັ້ງຢູ່ເຮືອນ



ສູນເລືອກຕັ້ງທຸກສູນແມ່ນເປີດເວລາ 7 ໂມງເຊົ້າ - 8 ໂມງແລງໃນວັນເລືອກຕັ້ງ. ກະລຸນາເຮັດໃຫ້ແນ່ໃຈວ່າທ່ານມາເຂົ້າແຖວພາຍໃນເວລາ 8 ໂມງແລງເພື່ອໃຫ້ບັດເລືອກຕັ້ງຂອງທ່ານໄດ້ຮັບການຍອມຮັບ.

ສະແດງລະຫັດ QR ເພື່ອຊອກຫາທີ່ຕັ້ງກ່ອງປ່ອນບັດໃກ້ທ່ານ:



ສຳລັບຂໍ້ມູນເພີ່ມເຕີມ:  
ເບີໂທລະສັບ: (800) 762-8019  
ເຂົ້າເບິ່ງ: [www.elections.sacounty.gov](http://www.elections.sacounty.gov)